

## Огляд ринку праці в Україні (IV квартал 2019 року)

У IV кв. 2019 року тривали позитивні зміни на ринку праці, які розпочалися у 2018 році та характеризувалися зростанням зайнятості і скороченням безробіття населення, що супроводжувалося зниженням рівня неформальної зайнятості. Ці процеси тривали, незважаючи на сповільнення економічного розвитку у IV кв. 2019 року. При цьому темпи зростання заробітної плати залишалися високими. Відтак загалом за підсумком 2019 року мало місце покращення ситуації на ринку праці.

### Ключові індикатори\*

	4 кв. 2019 (4 кв. 2018)		2019 (2018)	
Кількість зайнятих, млн осіб	16,4 (16,2)	↑	16,6 (16,4)	↑
Рівень зайнятості, %	57,7 (56,6)	↑	58,2 (57,1)	↑
Рівень неформальної зайнятості, %	20,5 (20,4)	↑	20,9 (21,6)	↓
Кількість безробітних, млн осіб	1,6 (1,7)	↓	1,5 (1,6)	↓
Рівень безробіття, %	8,7 (9,3)	↓	8,2 (8,8)	↓
Реальна заробітна плата, р/р, %	10,5 (11,7)	↓	9,8 (12,5)	↓

### Структура ринку праці, млн осіб, 2019



### Ключові фактори, що мали вплив на ринок праці

- Висока конкуренція з іноземними роботодавцями за кваліфіковану робочу силу та продовження зростання кількості вакансій, зареєстрованих у ДСЗУ
- Зростання пропозиції робочої сили в умовах подальшого підвищення страхового стажу, необхідного для виходу на пенсію
- Уповільнення економічного зростання
- Позитивні результати діяльності з надання профораєнтаційних послуг
- Висока динаміка заробітної плати
- Проблематика з працевлаштування молоді
- Зростання масового вивільнення працівників, в перше чергу, у державному управлінні

### Очікування

В умовах загальносвітового поширення захворюваності на коронавірус, ситуація на ринку праці у 2020 році погіршиться. Безробіття зростатиме як внаслідок вивільнення робочої сили в середині країни через зниження економічної активності в Україні в умовах обмеження діяльності ряду сфер економіки на період карантину, так і через повернення частини заробітчан. Загальне погіршення економічної ситуації в Україні у 2020 році також обмежуватиме можливість роботодавців підвищувати заробітну плату. Разом з тим після стухання хвилі розповсюдження коронавірусу у світі у другій половині року трудові мігранти повертатимуться до міст роботи за межами України повільно, як внаслідок збереження ризиків зараження, так і через збереження економічних труднощів у світі.

\* Тут і надалі показники ринку праці базуються на віковій групі 15-70 років (якщо не зазначено інше)

Джерело. ДССУ, розрахунки Мінекономіки

## Огляд ринку праці в Україні (IV квартал 2019 року) Визначальні фактори

### Зростання кількості вакансій, зареєстрованих у ДСЗУ, уповільнилось



Підприємства продовжували збільшувати попит на робочу силу за результатами 2019 року, однак нижчими темпами порівняно з попередніми роками.

За видами економічної діяльності більшість вакансій налічувалося на підприємствах постачання електроенергії, газу, пари та кондиційованого повітря (25,4%), у сфері мистецтва, спорту, розваги та відпочинку (16,7%), у сфері державного управління й оборони, обов'язкового соціального страхування (16,0%), у сфері освіти (15,8%), у сфері охорони здоров'я та надання соціальної допомоги (7,5%).

### Уповільнення економічного зростання викликало уповільнення зростання реальної заробітної плати

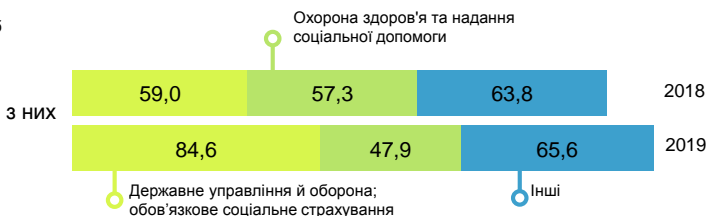
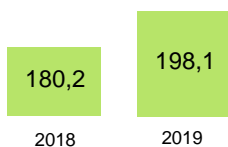


Разом з тим темпи росту реальної заробітної плати продовжують суттєво випереджати темпи росту економіки в цілому.

Така ситуація свідчить про збереження диспропорцій в попиті та пропозиції робочої сили на ринку, високу конкуренцію за робочу силу на ринку, який є досить відкритим.

### Зростання масового вивільнення працівників

Масове вивільнення, тис осіб



### Позитивні результати діяльності у напрямку профорієнтаційних послуг

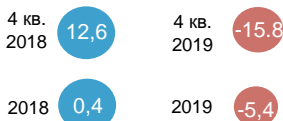
Кількість осіб, охоплених профорієнтаційними послугами за 2019 зростає на 0,2% і становить



3 502,9  
тис. осіб

### Проблематика щодо працевлаштування молоді

Всього отримали роботу, % п/п

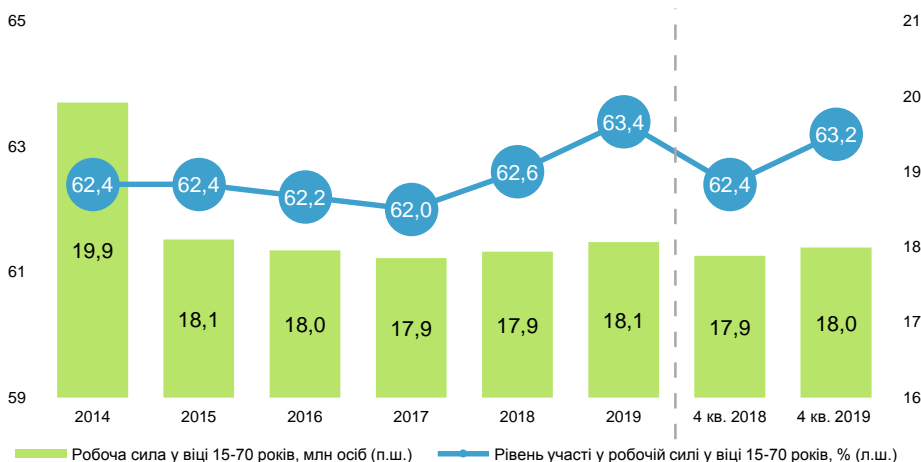


282,3 тис. молодих громадян знайшли роботу за сприяння ДСЗУ у 2019 році, що складає 34,2% до всієї кількості отримувачів послуг (у т.ч. до набуття статусу безробітного).

## Огляд ринку праці в Україні (IV квартал 2019 року) Робоча сила

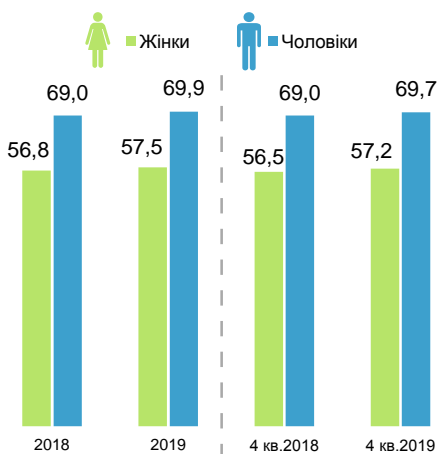
Другий рік поспіль суттєво зростає рівень участі населення у робочій силі. Обсяги пропозиції робочої сили на ринку праці формувалися під впливом збільшення необхідного для виходу на пенсію страхового стажу, збереження високої динаміки зростання рівня оплати праці, а також в умовах продовження процесів трудової міграції.

### Робоча сила

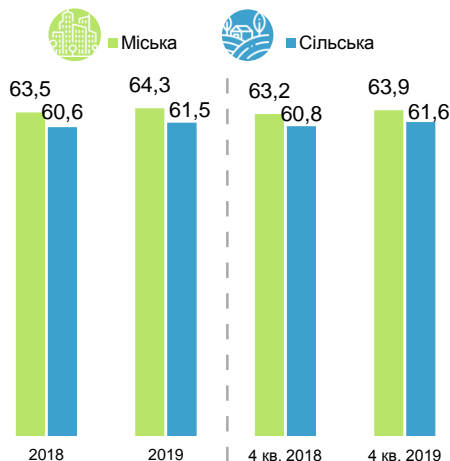


### Рівень участі у робочій силі за:

#### Статтю, %



#### Типом місцевості, %



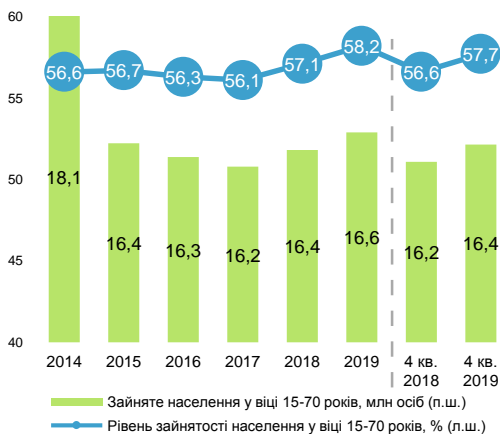
# Огляд ринку праці в Україні (IV квартал 2019 року)

## Зайняте населення

### Ключові висновки

Зростання рівня зайнятості продовжується другий рік поспіль, чому сприяє висока економічна активність. Водночас у порівнянні з більшістю країн ЄС Україна знаходиться серед аутсайдерів за рівнем зайнятості населення.

### Зайняте населення

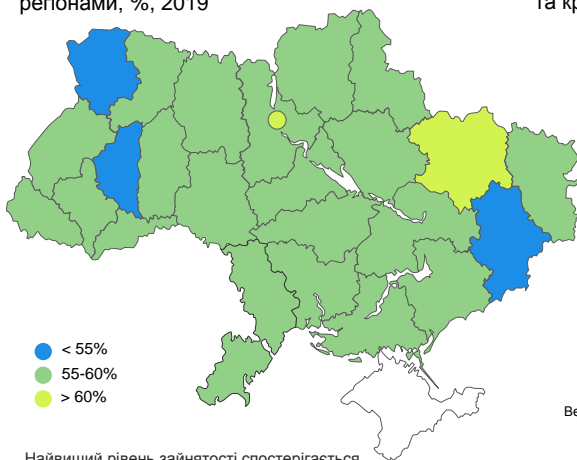


### Структура зайнятого населення за професійними групами (на рівні розділу Класифікатора професій), %



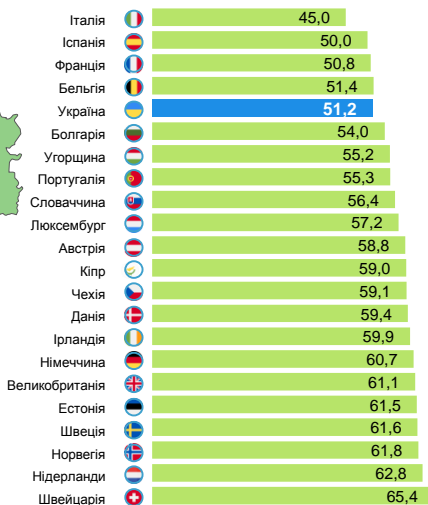
### Географія зайнятості

Рівень зайнятості за регіонами, %, 2019



Найвищий рівень зайнятості спостерігається у місті Києві (63,1%), Харківській (62,1%) та Сумській (59,8%) областях, найнижчий — у Тернопільській (53,8%), Волинській (50,9%) та Донецькій областях (50,9%)

Рівень зайнятості\* в Україні та країнах ЄС, %, 4 кв. 2019



\* У віці 15 років і старше

Джерело: ДССУ, Євростат, розрахунки Мінекономіки

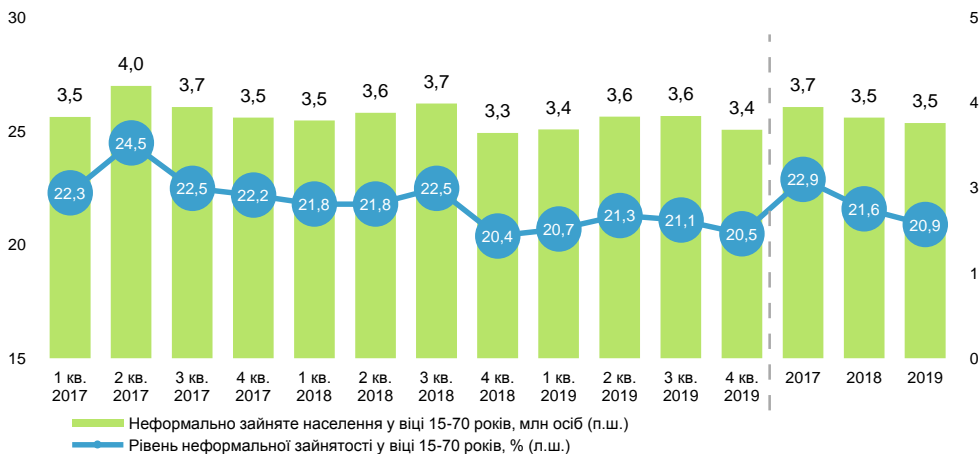
# Огляд ринку праці в Україні (IV квартал 2019 року)

## Неформальна зайнятість

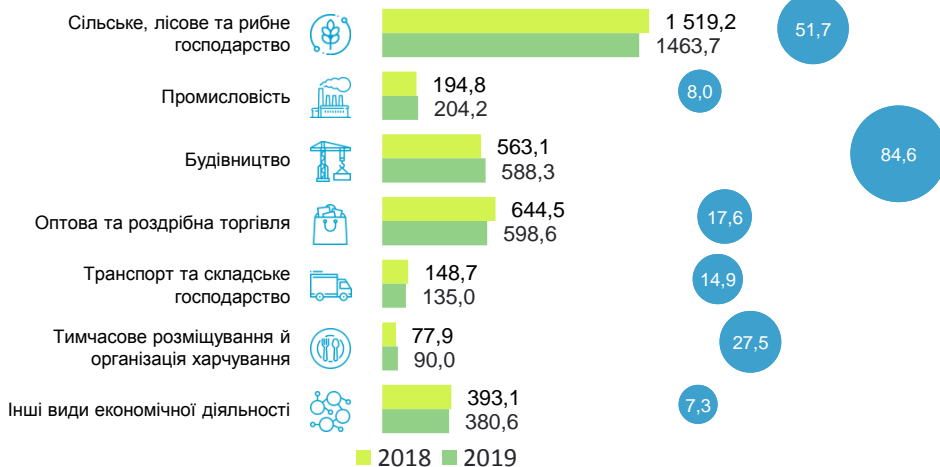
### Ключові висновки

Тривають тенденції в напрямку зменшення рівня неформальної зайнятості населення. За результатами 2019 року найбільша частка неформально зайнятого населення спостерігалась у будівництві та сільському господарстві. Крім того значна частина неформально зайнятих задіяна в оптовій та роздрібній торгівлі.

### Неформально зайняте населення



### Неформально зайняте населення за ВЕД, тис осіб



● Частка неформально зайнятих до усіх зайнятих у віці 15-70 років у відповідному ВЕД у 2018 році, %

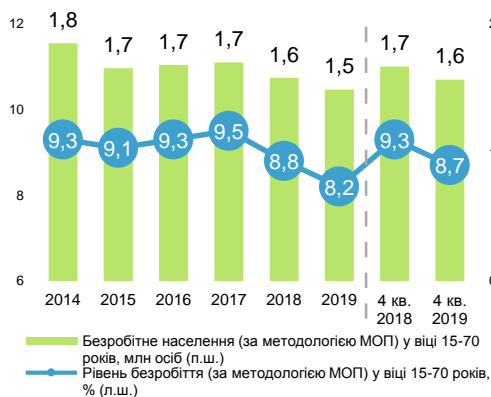
# Огляд ринку праці в Україні (IV квартал 2019 року)

## Безробіття

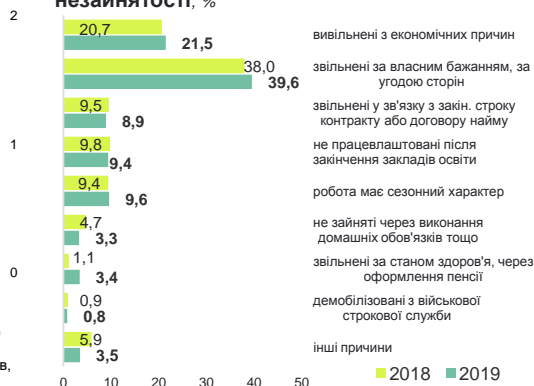
### Ключові висновки

Продовжуються тенденції зменшення кількості безробітного населення в умовах високої економічної активності суб'єктів господарювання (переважно сфери послуг) та підвищення рівня оплати праці. У регіональному розрізі за підсумком 2019 р. зменшення рівня безробіття населення у віці 15-70 років зафіксовано у всіх регіонах. Водночас рівень безробіття в Україні залишається високим порівняно з іншими європейськими країнами.

### Безробітне населення

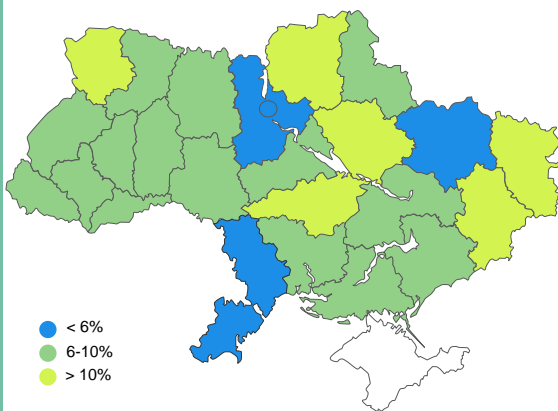


### Структура безробітного населення (за методологією МОП) за причинами незайнятості, %



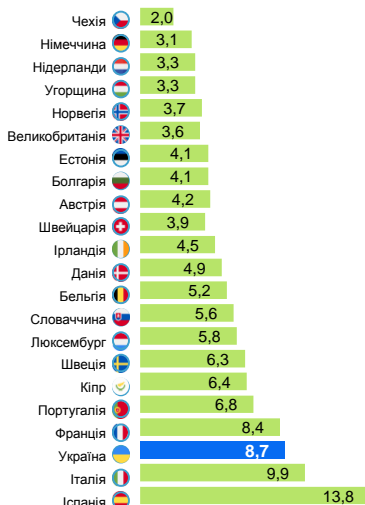
### Географія безробіття

Рівень безробіття за регіонами, %, 2019



Найнижчий рівень безробіття – у Харківській (5,0%), Одеській (5,9%), Київській (5,9%) областях та м. Києві (5,8%). Водночас, найбільший рівень безробіття зберігається у Луганській (13,7%), Донецькій (13,6%), та Кіровоградській областях (11,0%)

Рівень безробіття\* в Україні та країнах ЄС, %, 4 кв. 2019



\* У віці 15-74 роки у країнах ЄС, у віці 15-70 років в Україні  
Джерело: ДССУ, Євростат

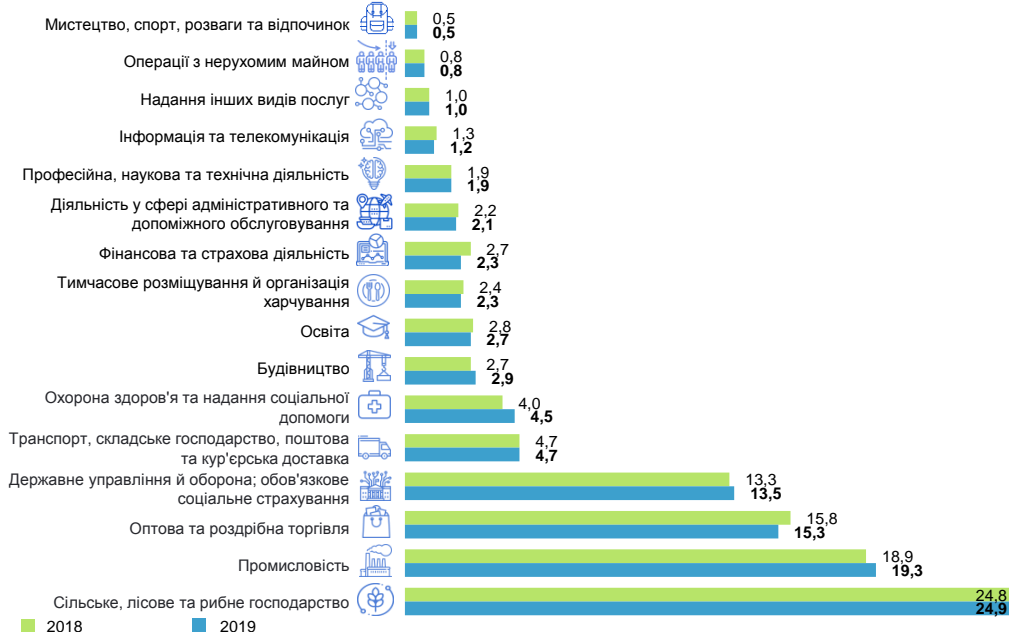
# Огляд ринку праці в Україні (IV квартал 2019 року)

## Зареєстроване безробіття

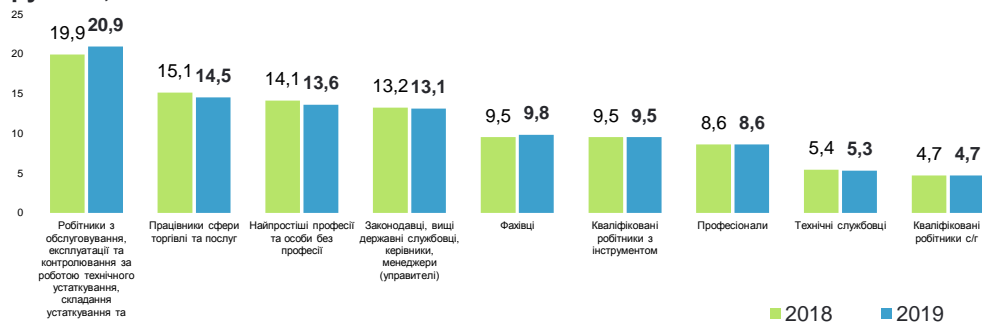
### Ключові висновки

За підсумками 2019 року найбільша частка зареєстрованих безробітних, які раніше працювали у сільському господарстві, промисловості, а також оптовій та роздрібній торгівлі. У розрізі професійних груп зберігається невідповідність навичок реальним запитам з боку роботодавців, особливо серед низькокваліфікованих працівників, що стримує швидкість їх працевлаштування.

### Структура безробітних, зареєстрованих у центрах зайнятості за ВЕД серед осіб, які працювали раніше, %



### Структура безробітних, зареєстрованих у центрах зайнятості за професійними групами, %



# Огляд ринку праці в Україні (IV квартал 2019 року)

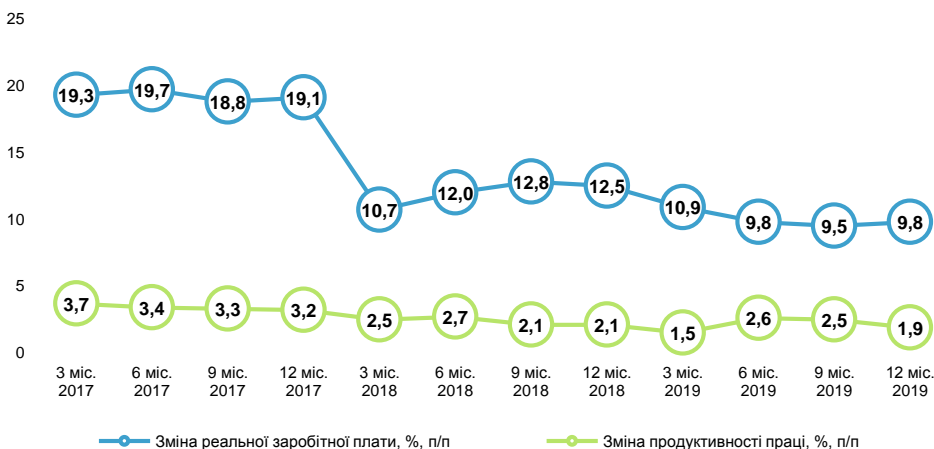
## Заробітна плата

### Ключові висновки

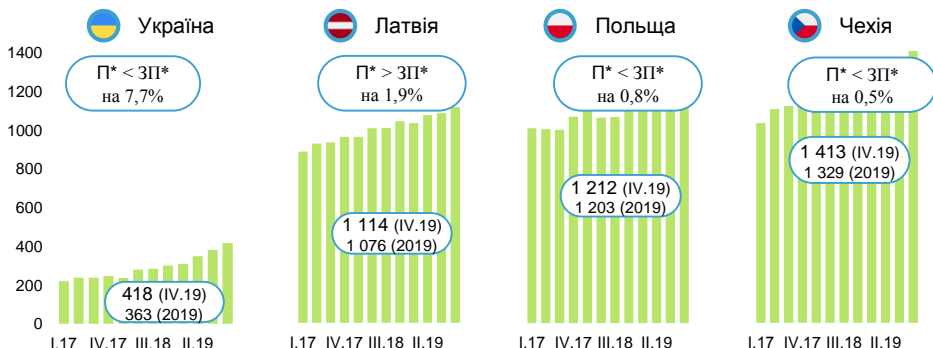
Темпи зростання реальної заробітної плати продовжили суттєво перевищувати темпи зростання продуктивності праці. Відповідно, зростає частка оплати праці у вартості виробленої продукції. Найвагомішими факторами, які вплинули на зростання заробітної плати, були конкуренція за кваліфіковану робочу силу із закордонними працевдавцями, продовження позитивної динаміки розвитку економіки, а також підвищення мінімальної заробітної плати.

Заробітна плата в Україні зростає високими темпами, що сприяє поступовому скороченню розриву між рівнем заробітних плат в Україні і європейських країнах. Проте рівень заробітної плати в Україні залишається суттєво нижчим.

### Реальна заробітна плата



### Середня номінальна ЗП в Україні та окремих країнах ЄС, в євро



\*П-темпер зростання ВВП на 1 зайнятого (дані Світового банку), ЗП-реальна заробітна плата

Джерело. ДССУ, Національні статистичні служби країн ЄС, Світовий банк, розрахунки Мінекономіки