

**Аналіз  
випуску здобувачів вищої освіти ДУІТ  
у 2020 році**

За звітний період в Університеті здійснено:

- випуск фахівців ОС «Магістр», з них денної форми навчання – 326 осіб, заочної форми навчання – 265 осіб, в тому числі випускників-іноземців – 5 особи;
- випуск фахівців ОС «Бакалавр», з них денної форми навчання – 408 осіб, в тому числі випускників-іноземців – 8 осіб, заочної форми навчання – 799 особи, в тому числі випускників-іноземців – 55 осіб;
- випуск фахівців ОКР «молодший спеціаліст», з них денної форми навчання - 209, заочної форми навчання – 239 осіб.

**Кількісні показники випуску фахівців (громадян України)  
Денна форма навчання.**

№	Шифр і назва спеціальності		Освітній рівень	Навчались за рахунок коштів		
				Держ. бюджет	Фіз. осіб	усього
	<b>Усього</b>		<b>бакалавр</b>	<b>180</b>	<b>220</b>	<b>400</b>
1	051	Економіка	бакалавр	12	1	13
2	071	Облік і оподаткування	бакалавр	18	9	27
3	072	Фінанси, банківська справа та страхування	бакалавр	10	3	13
4	073	Менеджмент	бакалавр	19	17	36
5	075	Маркетинг	бакалавр	3	3	6
6	076	Підприємництво, торгівля та біржова діяльність	бакалавр	-	2	2
7	081	Право	бакалавр	5	45	50
8	121	Інженерія програмного забезпечення	бакалавр	2	14	16
9	122	Комп'ютерні науки	бакалавр	-	5	5
10	141	Електроенергетика, електротехніка та електромеханіка	бакалавр	8	3	11
11	151	Автоматизація та комп'ютерно-інтегровані технології	бакалавр	15	4	19
12	271	Річковий та морський транспорт	бакалавр	17	91	108
13	273	Залізничний транспорт	бакалавр	24	11	35
14	275.01	Транспортні технології (на річковому і морському транспорті)	бакалавр	10	2	12
15	275.02	Транспортні технології (на залізничному транспорті)	бакалавр	37	10	47

<b>Усього</b>			<b>магістр</b>	<b>115</b>	<b>211</b>	<b>326</b>
1	051	Економіка	магістр	4		4
2	071	Облік і оподаткування	магістр	8	5	13
3	072	Фінанси, банківська справа та страхування	магістр	7	3	10
4	073	Менеджмент	магістр	15	37	52
5	081	Право	магістр	6	24	30
6	121	Інженерія програмного забезпечення	магістр	1	27	28
7	141	Електроенергетика, електротехніка та електромеханіка	магістр	8	19	27
8	151	Автоматизація та комп'ютерно-інтегровані технології	магістр	10	19	29
9	271	Річковий та морський транспорт	магістр	1	59	60
10	273	Залізничний транспорт	магістр	36	10	46
11	275.02	Транспортні технології (на залізничному транспорті)	магістр	19	8	27
<b>Усього</b>			<b>Молодший спеціаліст</b>	<b>228</b>	<b>14</b>	<b>242</b>
1	081	Право	Молодший спеціаліст	20	4	24
2	121	Інженерія програмного забезпечення	Молодший спеціаліст	22		22
3	133	Галузеве машинобудування	Молодший спеціаліст	24		24
4	271	Річковий та морський транспорт	Молодший спеціаліст	105	8	113
5	275.01	Транспортні технології (на морському та річковому транспорті)	Молодший спеціаліст	20	2	22
6	275.03	Транспортні технології (на морському та річковому транспорті)	Молодший спеціаліст	15		15
7	184	Гірництво	Молодший спеціаліст	10		10
8	192	Будівництво та цивільна інженерія	Молодший спеціаліст	12		12
<b>УСЬОГО ВИПУСК</b>				<b>523</b>	<b>445</b>	<b>968</b>

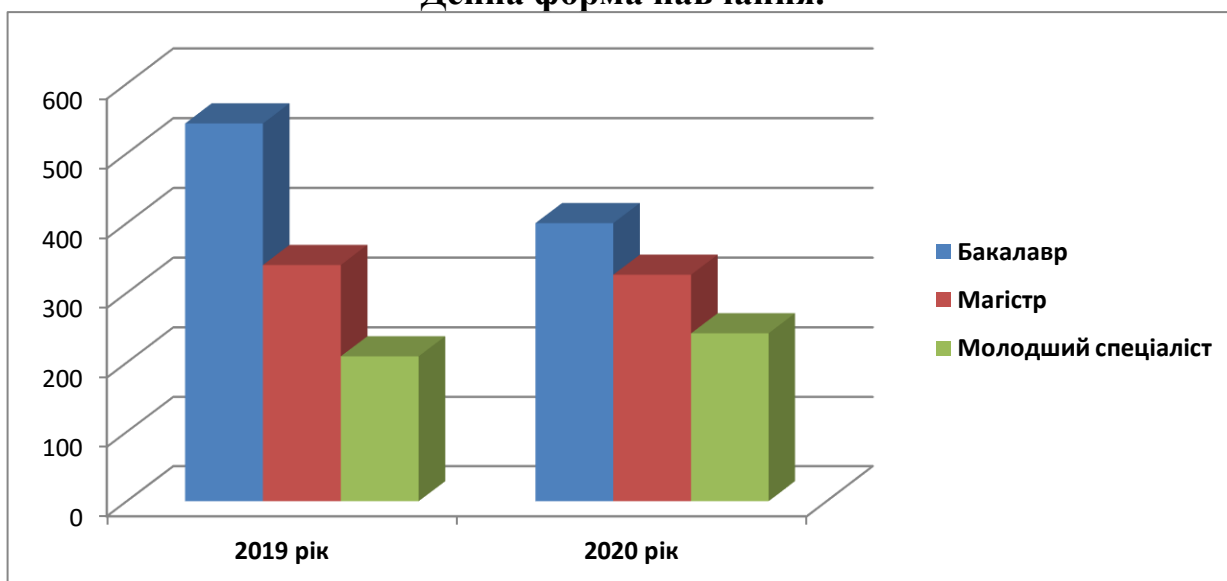
Необхідно зазначити, що вже протягом кількох років кількість випускників перевищує кількість прийнятих на навчання.

В 2020 році загальна кількість випускників зменшилась у порівнянні з 2019 роком:

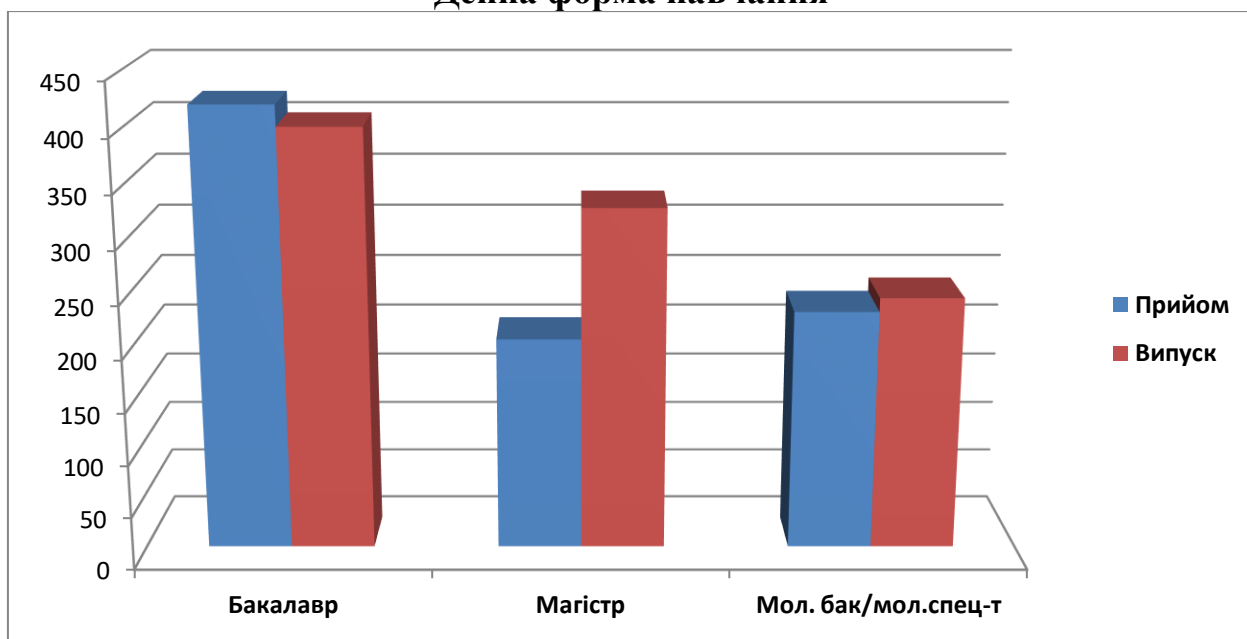
2020 рік - 968 випускників

2019 рік - 1092 випускників

**Динаміка випуску фахівців - громадян України  
у 2020 році в ДУІТ у порівнянні з 2019 роком  
Денна форма навчання.**



**Порівняльна таблиця прийому та випуску фахівців – громадян України  
у 2020 році в ДУІТ  
Денна форма навчання**



Діаграма показує, що випуск магістрів значно (на 123 особи) перевищує прийом. Випуск і прийом бакалаврів і молодших бакалаврів приблизно на одному рівні. Але слід зауважити, що прийом молодших бакалаврів показано як сума прийому на факультет судноводіння ФСВ ДУІТ і прийому в коледжі. Отже прийом в коледжі у 2020 році також менше випуску фахівців в них.

Різке зменшення набору на ОС «магістр» веде до різкого зменшення ставок науково-педагогічних працівників.

Тому одним із головних завдань вступної кампанії 2021 року має бути якісна підготовка бакалаврів для здачі ЄВІ та ЄФВВ та збільшення кількості вступників на ОС «магістр».

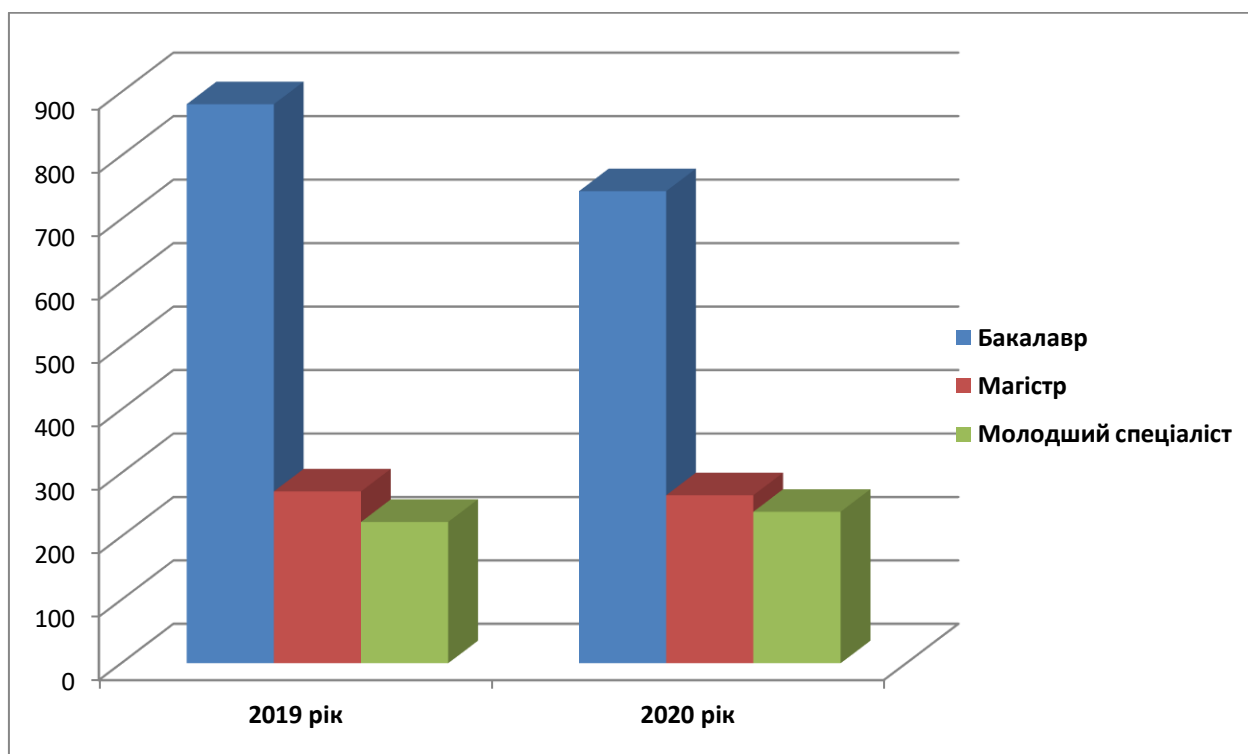
Також у 2020 році випущено із ЗВО 2 студенти-іноземці денної форми навчання за ОС «бакалавр» зі спеціальності 271 Річковий та морський транспорт.

### Кількісні показники випуску фахівців (громадян України) Заочна форма навчання.

№	Шифр і назва спеціальності		Освітній рівень	Навчались за рахунок коштів		
				Держ бюджет	Фіз. осіб	усього
	<b>Усього</b>		<b>бакалавр</b>	<b>34</b>	<b>710</b>	<b>744</b>
1	051	Економіка	бакалавр	2	4	6
2	071	Облік і оподаткування	бакалавр	1	18	19
3	072	Фінанси, банківська справа та страхування	бакалавр	1	9	10
4	073	Менеджмент	бакалавр	1	28	29
5	075	Маркетинг	бакалавр	1		1
6	076	Підприємництво, торгівля та біржова діяльність	бакалавр		2	2
7	081	Право	бакалавр	1	94	95
8	121	Інженерія програмного забезпечення	бакалавр	1	16	17
9	141	Електроенергетика, електротехніка та електромеханіка	бакалавр	5	10	15
10	151	Автоматизація та комп'ютерно-інтегровані технології	бакалавр	9	23	32
11	271	Річковий та морський транспорт	бакалавр		380	380
12	273	Залізничний транспорт	бакалавр	11	55	66
13	275.01	Транспортні технології (на річковому і морському транспорті)	бакалавр		3	3
14	275.02	Транспортні технології (на залізничному транспорті)	бакалавр	1	68	69
	<b>Усього</b>		<b>магістр</b>	<b>41</b>	<b>224</b>	<b>265</b>
1	051	Економіка	магістр	1	3	4
2	071	Облік і оподаткування	магістр	3	23	26
3	072	Фінанси, банківська справа та страхування	магістр	1	13	14
4	073	Менеджмент	магістр	7	70	77
5	081	Право	магістр		18	18
6	121	Інженерія програмного забезпечення	магістр		2	2

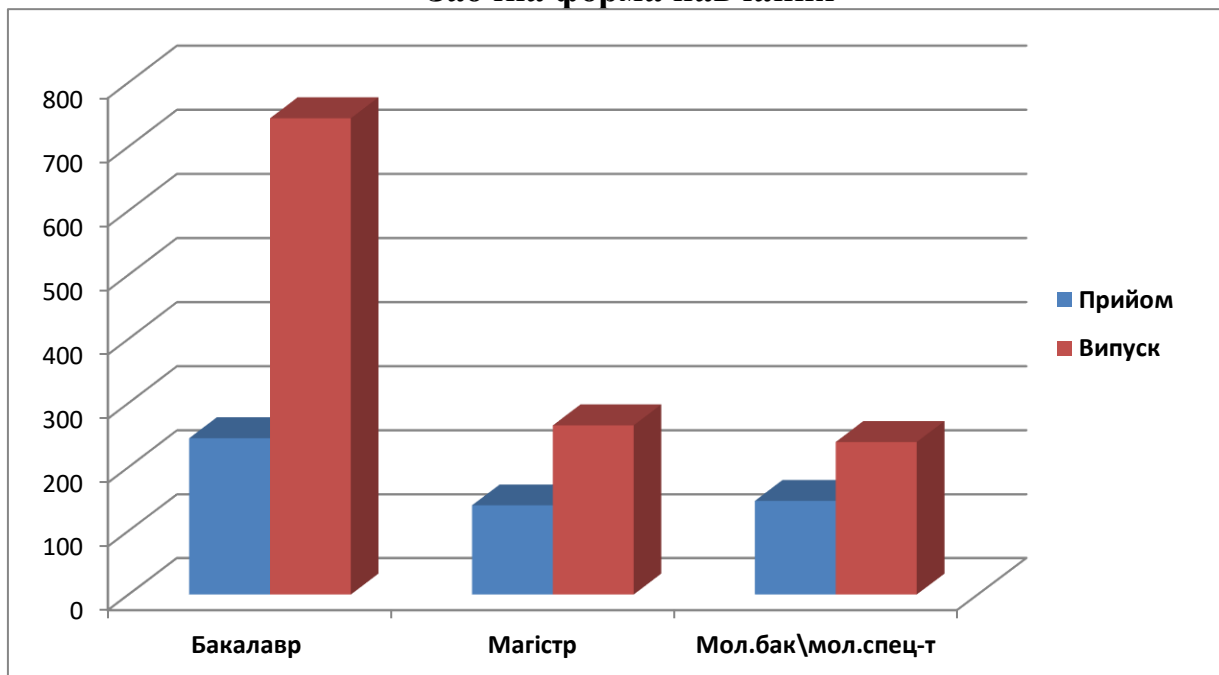
7	141	Електроенергетика, електротехніка та електромеханіка	магістр	6	11	17
8	151	Автоматизація та комп'ютерно-інтегровані технології	магістр	5	8	13
10	273	Залізничний транспорт	магістр	11	37	48
11	275.02	Транспортні технології (на залізничному транспорті)	магістр	7	39	46
<b>Усього</b>			<b>Молодший спеціаліст</b>	<b>13</b>	<b>226</b>	<b>239</b>
6	271	Річковий та морський транспорт	Молодший спеціаліст	13	215	228
	133	Галузеве машинобудування	Молодший спеціаліст		5	5
	192	Будівництво та цивільна інженерія	Молодший спеціаліст		6	6
<b>УСЬОГО ВИПУСК</b>				<b>32</b>	<b>1160</b>	<b>1248</b>

**Динаміка випуску фахівців - громадян України  
в ДУІТ у 2020 році у порівнянні з 2019 роком  
Заочна форма навчання.**



Таким чином, загальний випуск фахівців у 2020 році зменшився. Випуск бакалаврів зменшився на 137 осіб, випуск магістрів залишився приблизно на тому ж рівні (271 особа у 2019 році, 265 - у 2020 році), тоді як випуск молодших спеціалістів збільшився з 223 до 239 осіб (на 7%).

**Порівняльна таблиця прийому та випуску фахівців (громадян України)  
Заочна форма навчання**



Аналіз показує, що на заочній формі навчання випуск фахівців у 2,35 разів перевищує прийом на 1 курс у 2020 році.

**Кількісні показники випуску фахівців (іноземців)  
Заочна форма навчання**

№	Код спеціальності	Найменування спеціальності	Освітній рівень	Випущено фахівців
<b>Усього</b>			<b>бакалавр</b>	<b>55</b>
1	081	Право	бакалавр	3
2	271	Річковий та морський транспорт	бакалавр	51
3	151	Автоматизація та комп'ютерно-інтегровані технології	бакалавр	1
<b>Усього</b>			<b>магістр</b>	<b>5</b>
1	073	Менеджмент	магістр	3
2	121	Інженерія програмного забезпечення	магістр	2
<b>УСЬОГО ВИПУСК</b>				<b>60</b>

В.о. начальника навчального відділу ДУІТ  
І.Д. Сарахман